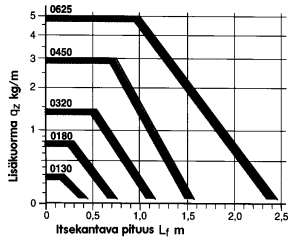



Muoviset energiansiirtoketjut



Rakennemuodot

avattava malli
(Tyyppi 0130 + 0180)



suljettu malli
(Tyyppi 0132 + 0182)



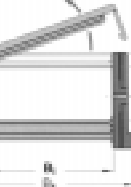
suojanauha
(Tyyppi 0320.41)



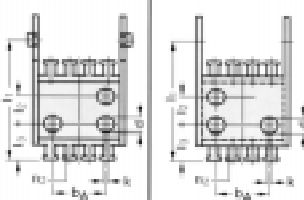
suljettu malli
(esim. Ketjutyypit 0450.60)



avattava malli
(esim. Ketjutyypit 0625.43)



Kiinteä pää Liikkuva pää



Energiansiirtoketjut kiinteällä leveydellä

Näissä ketjuissa sivut ja puolaraami muodostavat kiinteän ketjulenkin.

Sarja 0130 -> jako t: 13 mm

Sarja 0180 -> jako t: 18 mm

Sarja 0320 -> jako t: 32 mm

Sarja 0450 -> jako t: 45 mm

Sarja 0625 -> jako t: 62,5 mm

Mitat mm
Painot kg/m
Tuotetaulukko:

| Ketju- tyyppi | Bi | Bk | hi | hG | GK | Taivutus- säteet | | | Kiinnittimet | | | | | | |
|------------------|----|----|----|------|------|---------------------|----------------|----------------|----------------|------|---|------|-----|---|---|
| | | | | | | b _A | l ₁ | l ₂ | l ₃ | d | k | nz | | | |
| 0130.06 | 6 | 12 | 10 | 12.5 | 0.13 | 20 | 28 | 37 | - | 27.5 | 8 | 14.5 | 3.2 | - | 1 |
| 0130.10 | 10 | 16 | 10 | 12.5 | 0.14 | 20 | 28 | 37 | - | 27.5 | 8 | 14.5 | 3.2 | - | 1 |
| 0130.15 | 15 | 21 | 10 | 12.5 | 0.15 | 20 | 28 | 37 | - | 27.5 | 8 | 14.5 | 3.2 | - | 2 |
| 0130.20 | 20 | 26 | 10 | 12.5 | 0.16 | 20 | 28 | 37 | - | 27.5 | 8 | 14.5 | 3.2 | - | 2 |
| 0132.06 | 6 | 12 | 10 | 12.5 | 0.13 | 20 | 28 | 37 | - | 27.5 | 8 | 14.5 | 3.2 | - | 1 |
| 0132.10 | 10 | 16 | 10 | 12.5 | 0.14 | 20 | 28 | 37 | - | 27.5 | 8 | 14.5 | 3.2 | - | 1 |
| 0132.15 | 15 | 21 | 10 | 12.5 | 0.15 | 20 | 28 | 37 | - | 27.5 | 8 | 14.5 | 3.2 | - | 2 |
| 0132.20 | 20 | 26 | 10 | 12.5 | 0.16 | 20 | 28 | 37 | - | 27.5 | 8 | 14.5 | 3.2 | - | 2 |

| Ketju- tyyppi | Bi | Bk | hi | hG | GK | Taivutus- säteet | | | Kiinnittimet | | | | | | |
|------------------|----|----|----|----|------|---------------------|----------------|----------------|----------------|------|---|------|-----|---|---|
| | | | | | | b _A | l ₁ | l ₂ | l ₃ | d | k | nz | | | |
| 0180.10 | 10 | 18 | 15 | 18 | 0.23 | 28 | 37 | 50 | - | 32.5 | 8 | 14.5 | 3.2 | - | 1 |
| 0180.15 | 15 | 23 | 15 | 18 | 0.24 | 28 | 37 | 50 | - | 32.5 | 8 | 14.5 | 3.2 | - | 2 |
| 0180.20 | 20 | 28 | 15 | 18 | 0.25 | 28 | 37 | 50 | - | 32.5 | 8 | 14.5 | 3.2 | - | 2 |
| 0180.30 | 30 | 38 | 15 | 18 | 0.28 | 28 | 37 | 50 | - | 32.5 | 8 | 14.5 | 3.2 | - | 3 |
| 0180.40 | 40 | 48 | 15 | 18 | 0.3 | 28 | 37 | 50 | 32 | 32.5 | - | 18.5 | 3.2 | - | 4 |
| 0182.10 | 10 | 18 | 15 | 18 | 0.23 | 28 | 37 | 50 | - | 32.5 | 8 | 14.5 | 3.2 | - | 1 |
| 0182.15 | 15 | 23 | 15 | 18 | 0.24 | 28 | 37 | 50 | - | 32.5 | 8 | 14.5 | 3.2 | - | 2 |
| 0182.20 | 20 | 28 | 15 | 18 | 0.25 | 28 | 37 | 50 | - | 32.5 | 8 | 14.5 | 3.2 | - | 2 |
| 0182.30 | 30 | 38 | 15 | 18 | 0.28 | 28 | 37 | 50 | - | 32.5 | 8 | 14.5 | 3.2 | - | 3 |
| 0182.40 | 40 | 48 | 15 | 18 | 0.3 | 28 | 37 | 50 | 32 | 32.5 | - | 18.5 | 3.2 | - | 4 |

| Ketju- tyyppi | Bi | Bk | hi | hG | GK | Taivutus- säteet | | | Kiinnittimet | | | | | | | |
|------------------|---------|----|----|----|------|---------------------|----------------|----------------|----------------|------|----|----|----|-----|-----|---|
| | | | | | | b _A | l ₁ | l ₂ | l ₃ | d | k | nz | | | | |
| 0320.20 | 13 | 24 | 19 | 25 | 0.32 | 37 | 47 | 77 | - | 62 | 14 | 21 | 7 | 1.5 | 1 | |
| 0320.30 | 19 | 30 | 19 | 25 | 0.35 | 37 | 47 | 77 | - | 62 | 14 | 21 | 7 | 3 | 2 | |
| 0320.41 | 24 | 35 | 16 | 25 | 0.38 | 37 | - | 77 | 11.5 | 62 | 14 | 21 | 7 | 1.5 | 2 | |
| 0320.42 | 24 | 35 | 19 | 27 | 0.39 | 37 | 47 | 77 | 100 | 11.5 | 62 | 14 | 21 | 7 | 1.5 | 2 |
| 0320.44 | 9/13 | 35 | 19 | 27 | 0.4 | - | - | 77 | 100 | 11.5 | 62 | 14 | 21 | 7 | 1.5 | 2 |
| 0320.46 | 11/11 | 35 | 19 | 27 | 0.4 | 37 | 47 | 77 | 100 | 11.5 | 62 | 14 | 21 | 7 | 1.5 | 2 |
| 0320.52 | 29 | 40 | 19 | 27 | 0.44 | 37 | 47 | 77 | 100 | 16.5 | 62 | 14 | 21 | 7 | 1.5 | 3 |
| 0320.62 | 37 | 48 | 19 | 27 | 0.47 | 37 | 47 | 77 | 100 | 24.5 | 62 | 14 | 21 | 7 | 1.5 | 4 |
| 0320.64 | 10/14/9 | 35 | 19 | 27 | 0.49 | 37 | 47 | 77 | 100 | 24.5 | 62 | 14 | 21 | 7 | 1.5 | 4 |

| Ketju- tyyppi | Bi | Bk | hi | hG | GK | Taivutus- säteet | | | Kiinnittimet | | | | | | |
|------------------|-----|-----|----|----|------|---------------------|----------------|----------------|----------------|----|---|----|-----|---|---|
| | | | | | | b _A | l ₁ | l ₂ | l ₃ | d | k | nz | | | |
| 0450.20 | 38 | 54 | 24 | 34 | 0.65 | 52 | 94 | 125 150 200 | 24 | 52 | - | 21 | 6.1 | 4 | 3 |
| 0450.21 | 38 | 54 | 24 | 40 | 0.75 | 52 | 94 | 125 150 200 | 24 | 52 | - | 21 | 6.1 | 4 | 3 |
| 0450.22 | 38 | 54 | 28 | 40 | 0.75 | 52 | 60 | 75 94 110 | 24 | 52 | - | 21 | 6.1 | 4 | 3 |
| 0450.40 | 58 | 74 | 24 | 34 | 0.78 | 52 | 94 | 125 150 200 | 44 | 52 | - | 21 | 6.1 | 4 | 5 |
| 0450.41 | 58 | 74 | 24 | 40 | 0.85 | 52 | 94 | 125 150 200 | 44 | 52 | - | 21 | 6.1 | 4 | 5 |
| 0450.42 | 58 | 74 | 28 | 40 | 0.85 | 52 | 60 | 75 94 110 | 44 | 52 | - | 21 | 6.1 | 4 | 5 |
| 0450.60 | 78 | 94 | 24 | 34 | 0.92 | 52 | 94 | 125 150 200 | 64 | 52 | - | 21 | 6.1 | 4 | 7 |
| 0450.61 | 78 | 94 | 24 | 40 | 0.92 | 52 | 94 | 125 150 200 | 64 | 52 | - | 21 | 6.1 | 4 | 7 |
| 0450.62 | 78 | 94 | 28 | 40 | 0.95 | 52 | 60 | 75 94 110 | 64 | 52 | - | 21 | 6.1 | 4 | 7 |
| 0450.81 | 103 | 119 | 24 | 40 | 1.20 | 52 | 94 | 125 150 200 | 89 | 52 | - | 21 | 6.1 | 4 | 9 |
| 0450.82 | 103 | 119 | 28 | 40 | 1.10 | 52 | 60 | 75 94 110 | 89 | 52 | - | 21 | 6.1 | 4 | 9 |
| 0450.85 | 103 | 119 | 24 | 34 | 1.20 | 52 | 94 | 125 150 200 | 89 | 52 | - | 21 | 6.1 | 4 | 9 |